



Claves para el desarrollo logístico


Zaragoza, 7 de mayo de 2013

XIII Edición Foro PILOT

posición España

'Logistic Performance Index 2012'

Ranking Mundial	País
1	Alemania
4	Países Bajos
8	Reino Unido
18	Francia
20	España



5 POSICIONES





principales características del sector

- 1º mercado complejo y fuertemente fragmentado
- 2º desequilibrio modal
- 3º iniciativas de desarrollo numerosas, pero aisladas
- 4º bajos niveles de intermodalidad

principales datos

logística

5,5%
del PIB

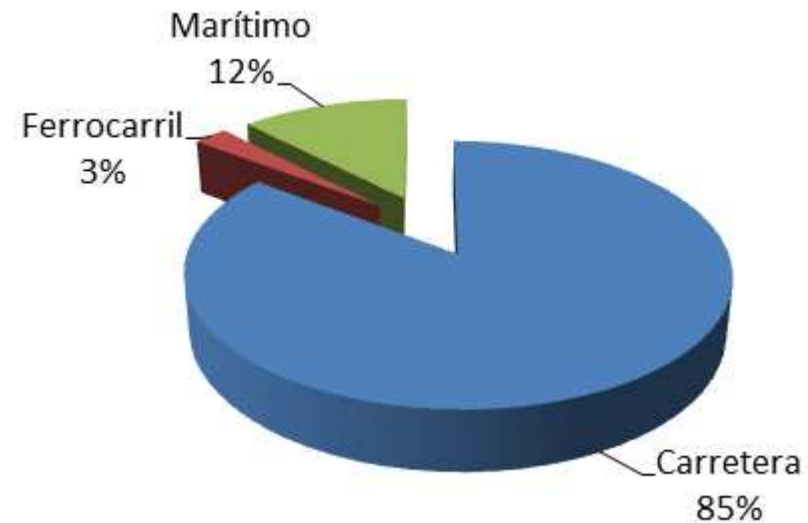
24.000
empresas
españolas

850.000
personas
activas

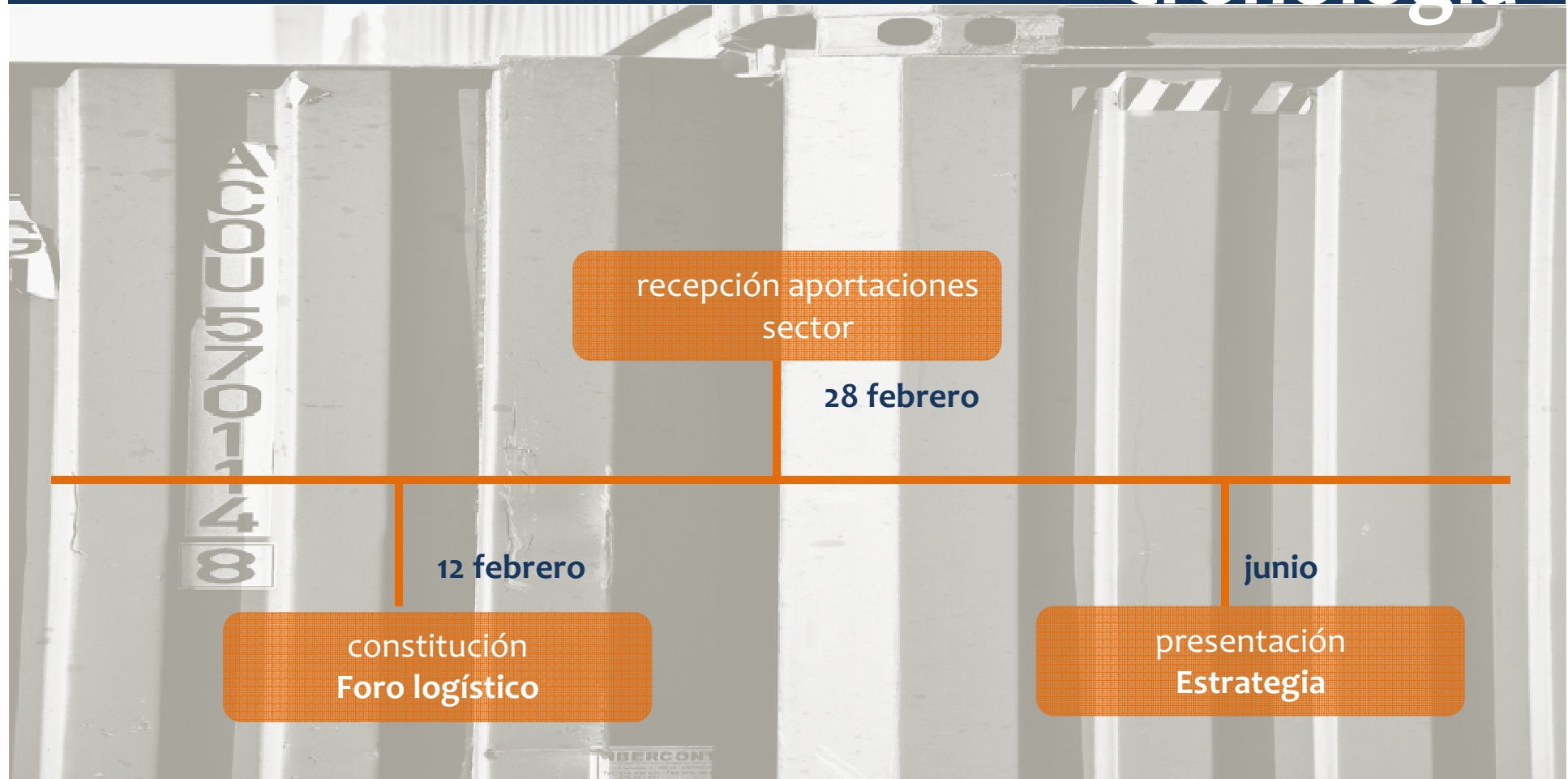
129
parques
logísticos

“reducido peso del transporte
por ferrocarril”

características
desequilibrio
modal

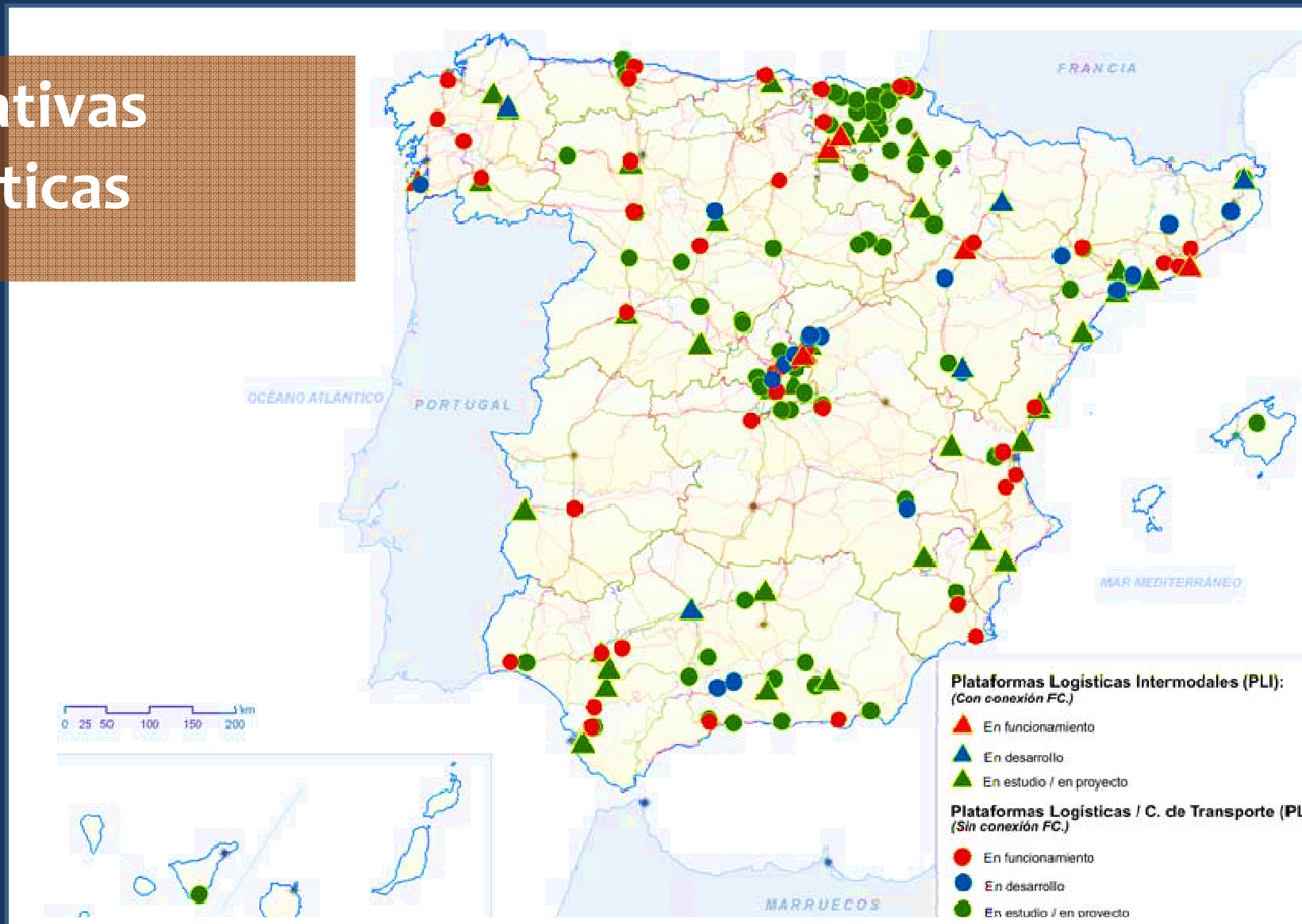



cronología



“compromiso de impulsar la coordinación y la concertación de propuestas de otras administraciones.”

iniciativas logísticas



A satellite view of Earth at night, showing the illuminated landmasses of Europe and Africa. The lights from cities and towns are visible as bright yellow and orange spots against the dark background of the planet. The curvature of the Earth is visible at the top of the frame.

**condiciones
favorables
para el
desarrollo
logístico**

**“España cuenta con una
excelente posición
geográfica”**

**“Uno de los 10 países con mejores
infraestructuras del mundo”**

**condiciones
favorables
para el
desarrollo
logístico**



infraestructuras de calidad

Líder europeo en vías de alta capacidad

5º país en extensión de red ferroviaria de UE

4 puertos entre los 20 + importantes de UE

47 aeropuertos



España gran plataforma logística