

**ITeC**

# **CONSTRUCCIÓN EN EUROPA**

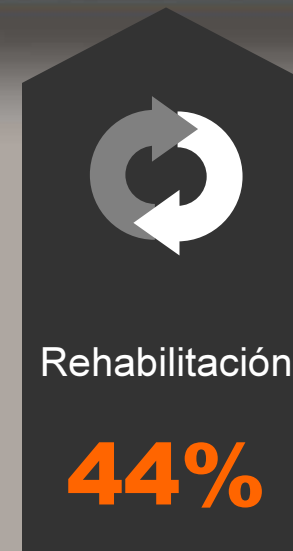
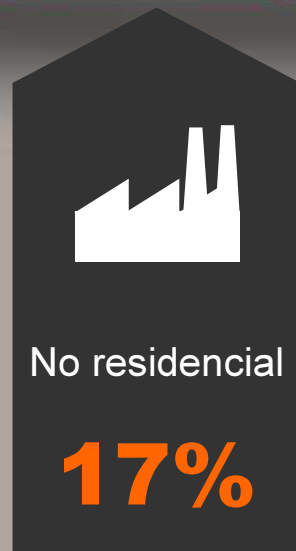
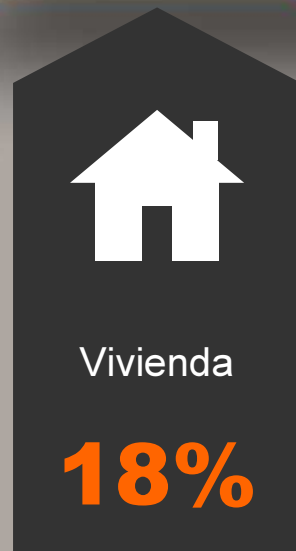

previsión Euroconstruct 2014-16

**Encuentro PILOT**

Zaragoza, 3 de abril de 2014

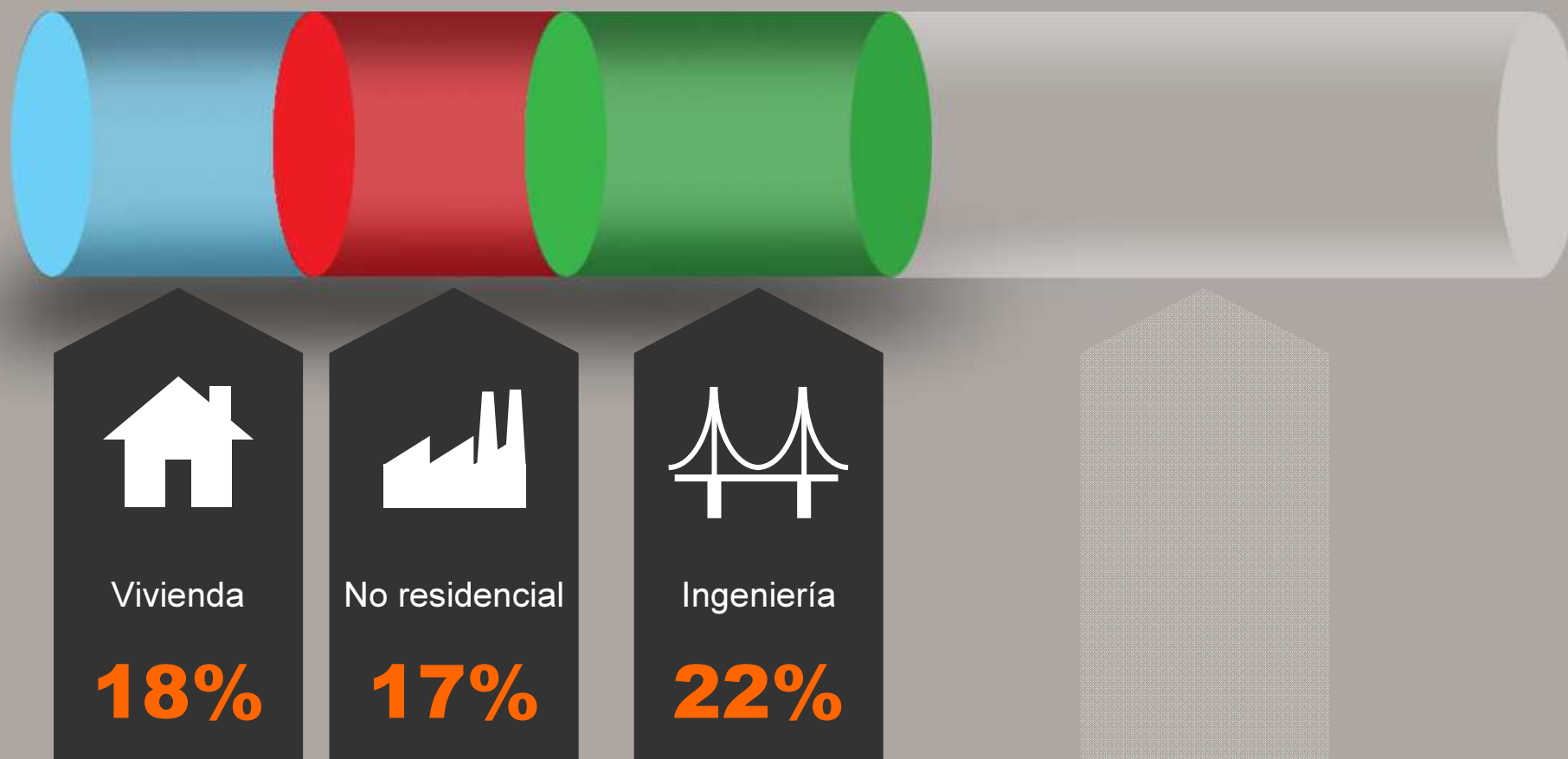


# El sector construcción europeo 2013




Reparto porcentual de la producción por subsectores  
(2013)

## El sector construcción europeo 2013



Reparto porcentual de la producción por subsectores  
(2013)

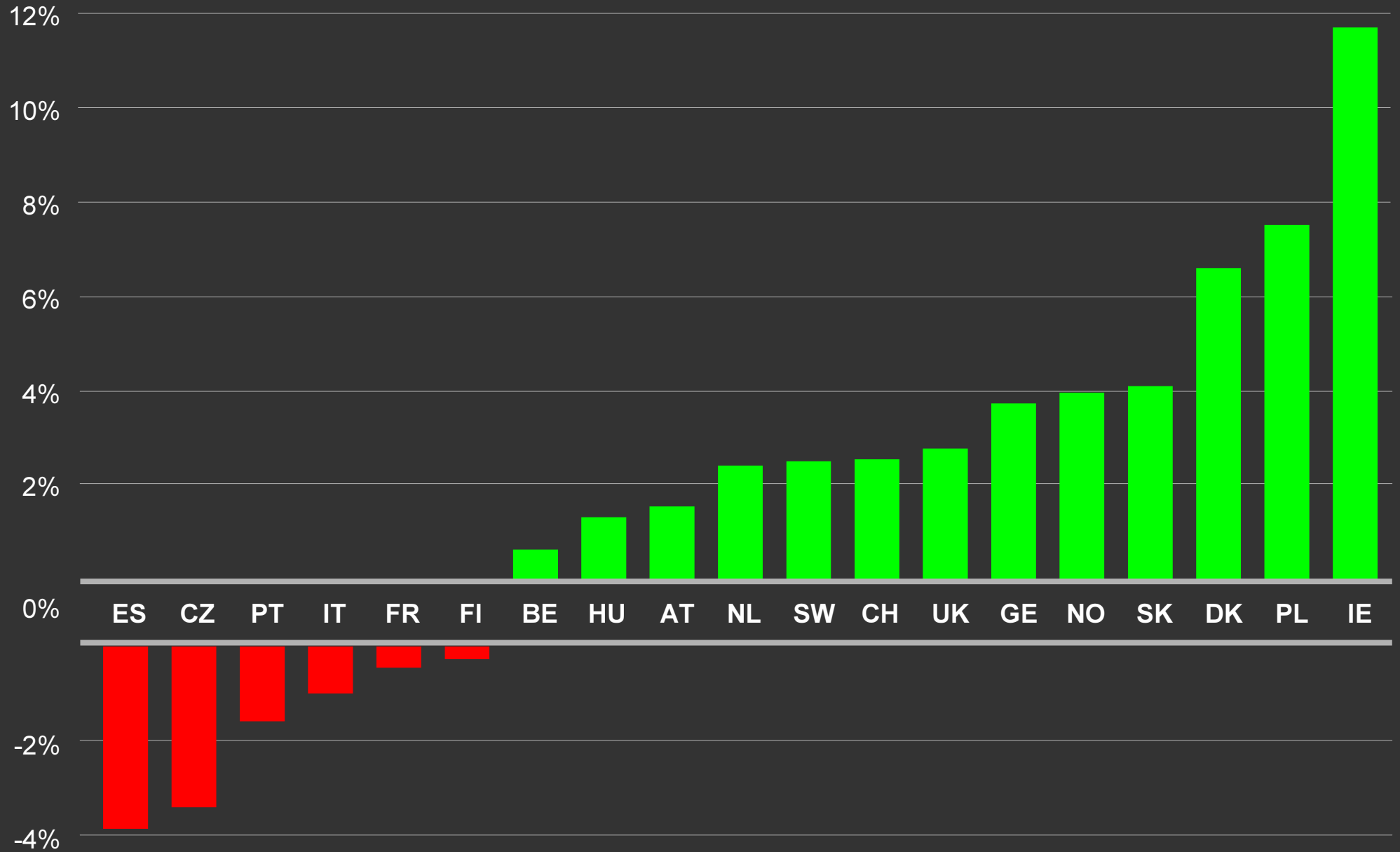


Estimación 2013	Previsión 2014	Previsión 2015	Proyección 2016
<b>- 4,4%</b>	<b>+0,9%</b>	<b>+2,3%</b>	<b>+2,7%</b>

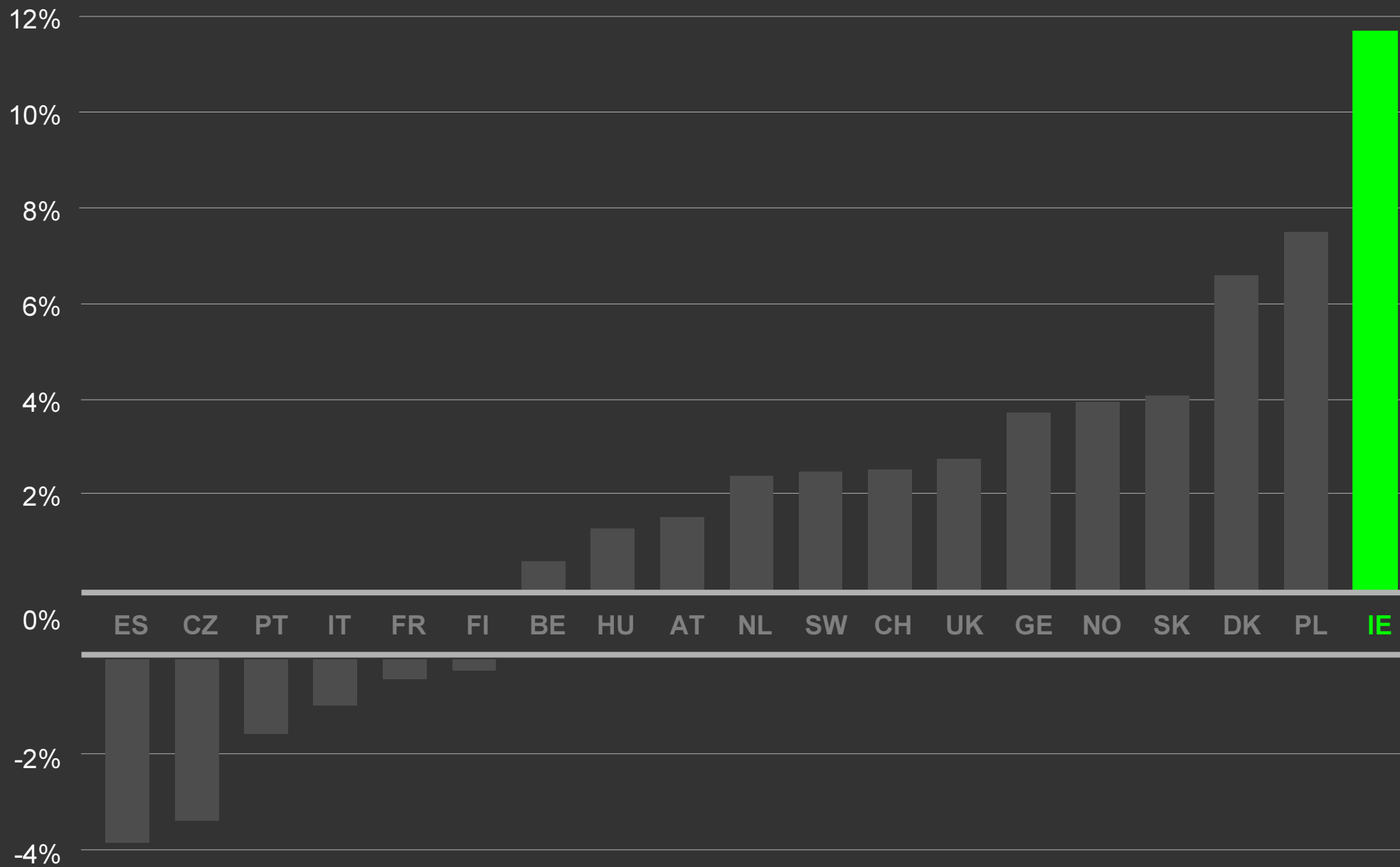
Evolución de la **producción** según la previsión de diciembre'12  
(a precios constantes)

# Comportamiento por países

Evolución anual promedio para 2014-2015, a precios constantes



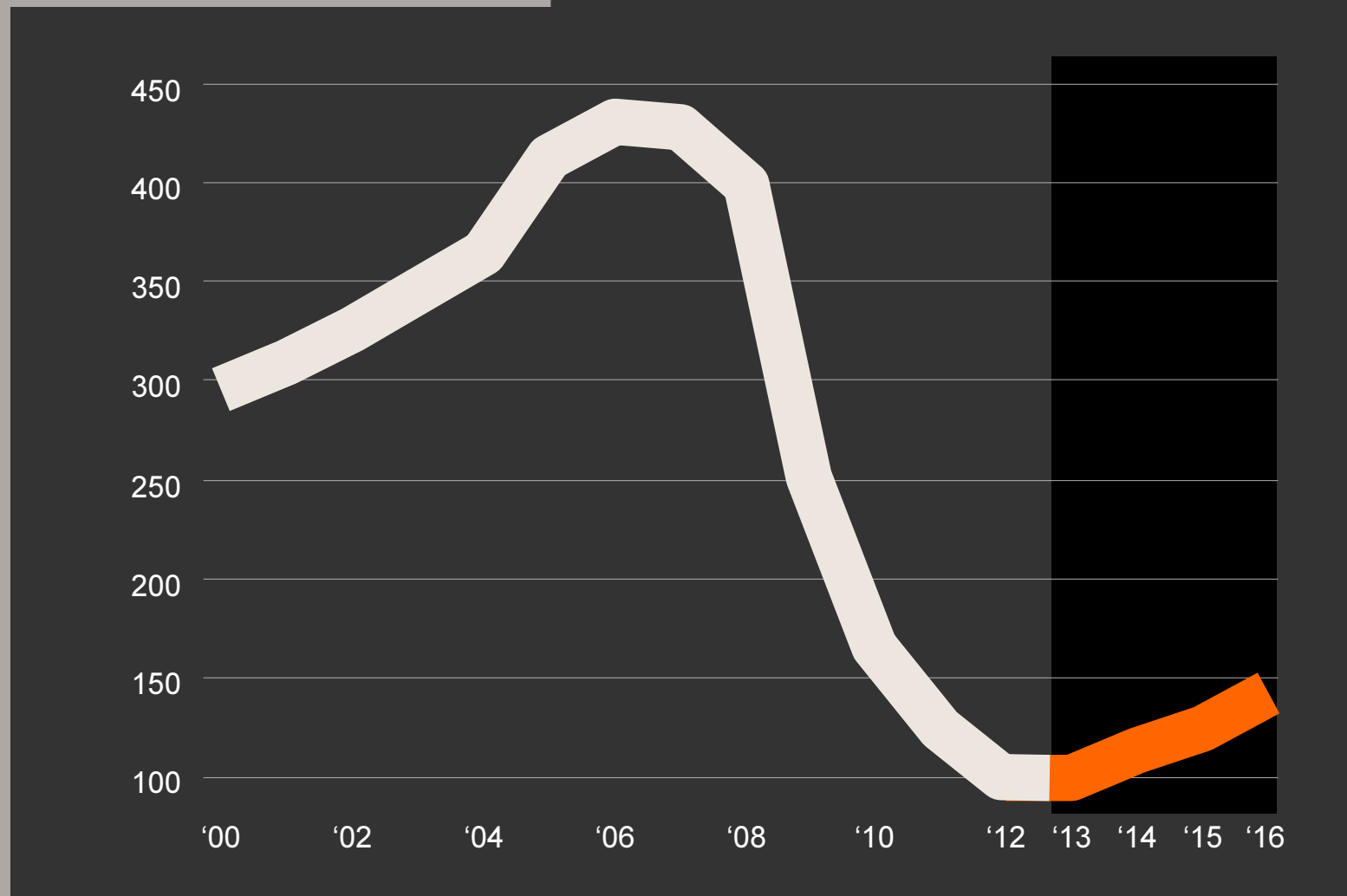
# La tasa de crecimiento no lo es todo (1) Irlanda



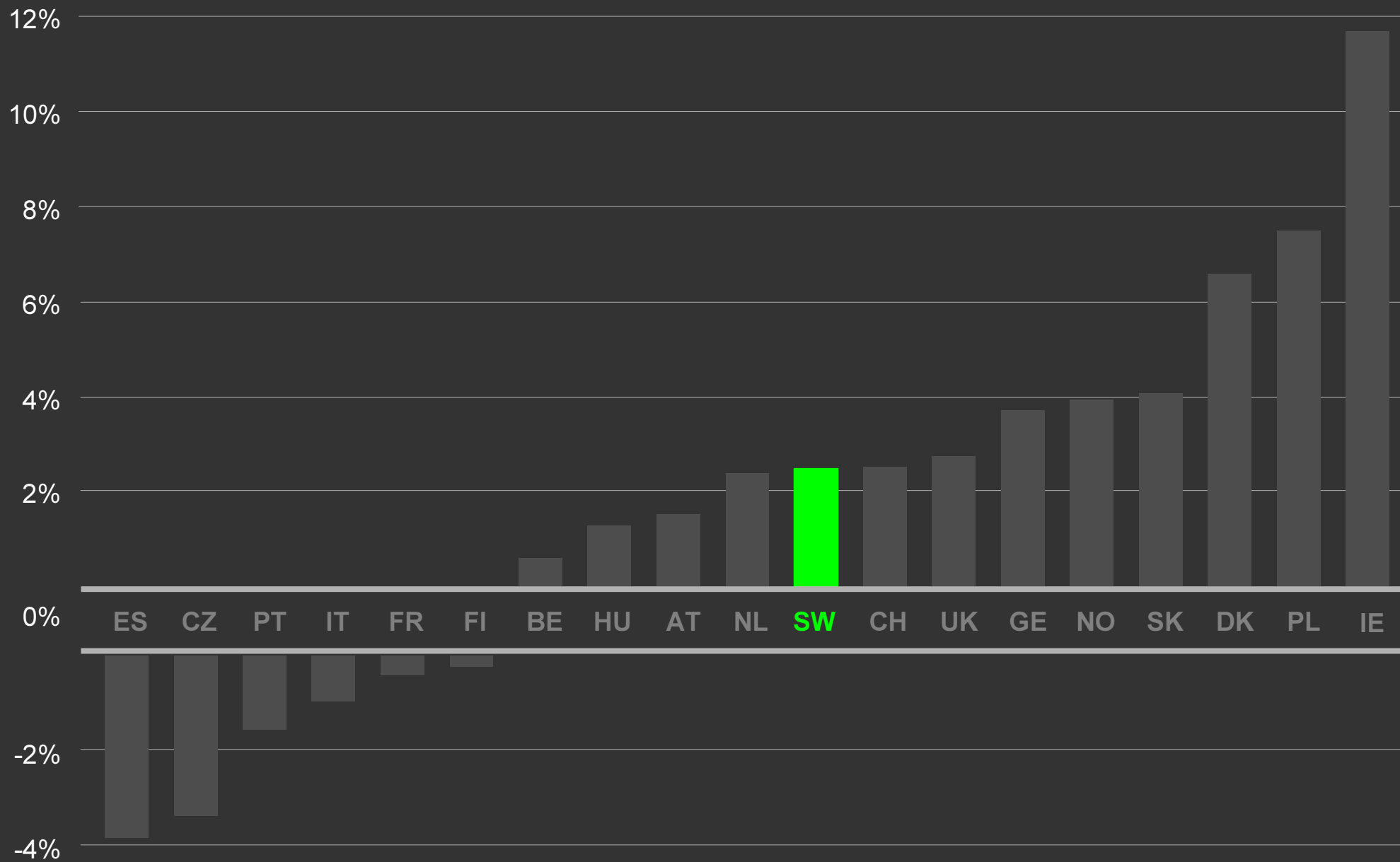
# Irlanda: Mínima recuperación pese a las altas tasas de crecimiento

## Producción en IRLANDA

Índice 2012 = 100, a precios constantes, sin rehabilitación



# La tasa de crecimiento no lo es todo (2) Suecia

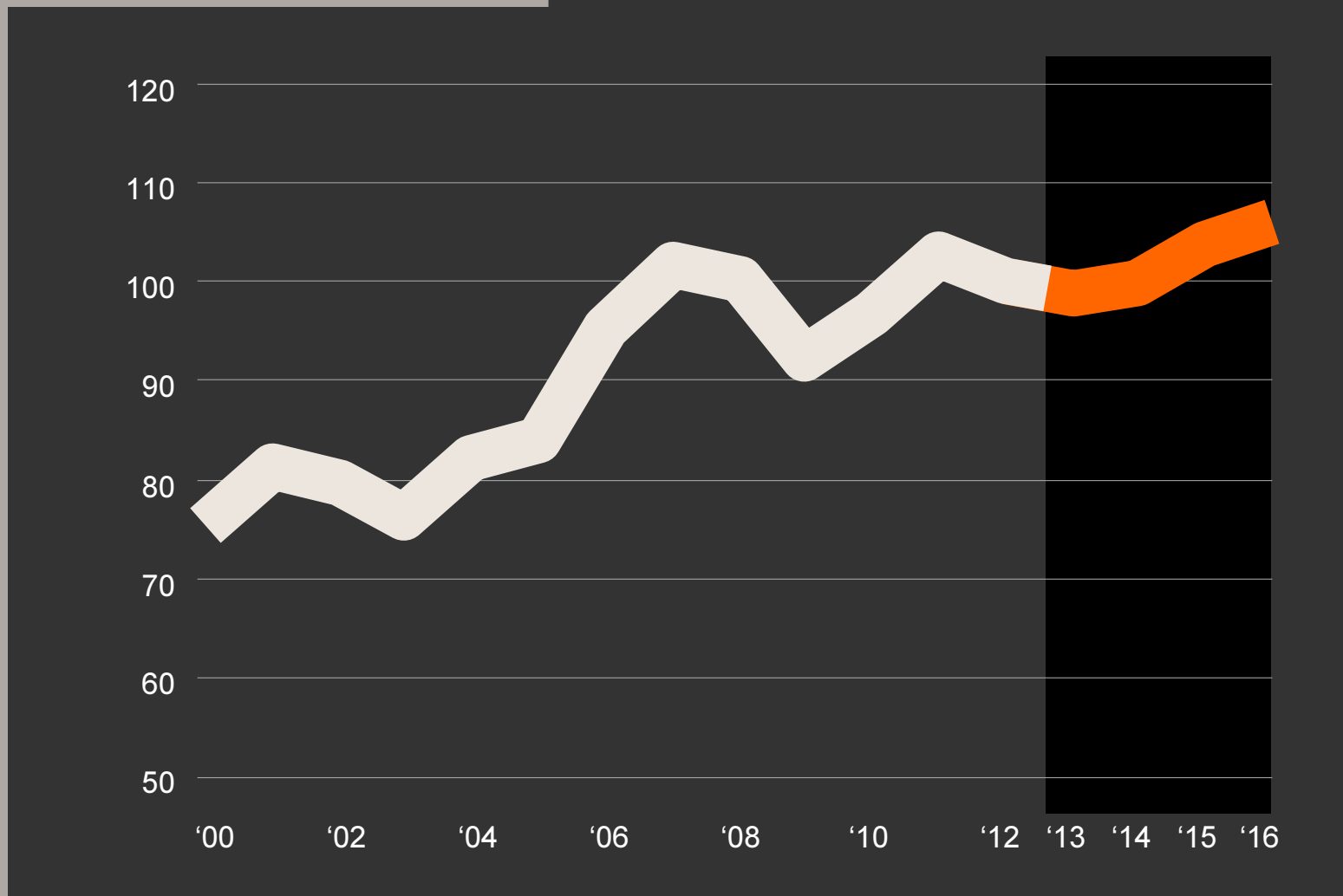









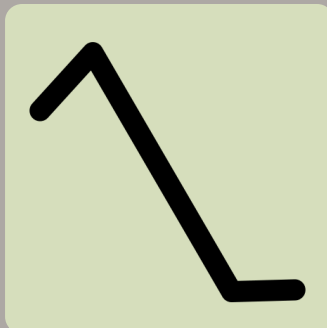


# Suecia: Producción a niveles récord pese a las pequeñas tasas de crecimiento

## Producción en SUECIA

Índice 2012 = 100, a precios constantes, sin rehabilitación



EXPOSICIÓN AL CICLO	BAJA	MEDIA	ALTA	MUY ALTA
<b>TENDENCIA</b>				
EXPANSIÓN <i>"nuevos máximos"</i>				
RECUPERACIÓN <i>"vuelta a 2010"</i>				
CONSOLIDACIÓN <i>"tocando fondo"</i>				

# Patrones de comportamiento 2002-2016

EXPOSICIÓN AL CICLO	BAJA	MEDIA	ALTA	MUY ALTA
<b>TENDENCIA</b>				
<b>EXPANSIÓN</b> <i>"nuevos máximos"</i>	<ul style="list-style-type: none"> <li>▶ Suiza</li> <li>▶ Bélgica</li> <li>▶ Alemania*</li> </ul>	<ul style="list-style-type: none"> <li>▶ Noruega</li> <li>▶ Suecia</li> <li>▶ Eslovaquia</li> </ul>		
<b>RECUPERACIÓN</b> <i>"vuelta a 2010"</i>		<ul style="list-style-type: none"> <li>▶ Austria</li> <li>▶ Finlandia</li> </ul>	<ul style="list-style-type: none"> <li>▶ Polonia</li> <li>▶ Dinamarca</li> </ul>	
<b>CONSOLIDACIÓN</b> <i>"tocando fondo"</i>	<ul style="list-style-type: none"> <li>▶ Portugal</li> </ul>	<ul style="list-style-type: none"> <li>▶ Francia</li> <li>▶ R.Unido</li> <li>▶ Holanda</li> </ul>	<ul style="list-style-type: none"> <li>▶ Italia</li> <li>▶ Hungría</li> <li>▶ R.Checa</li> </ul>	<ul style="list-style-type: none"> <li>▶ Irlanda</li> <li>▶ España</li> </ul>

## EXPOSICIÓN AL CICLO

BAJA

MEDIA

ALTA

MUY ALTA

## TENDENCIA

## EXPANSIÓN

*“nuevos máximos”*

- ▶ Suiza
- ▶ Bélgica
- ▶ **Alemania\***

- ▶ Noruega
- ▶ Suecia
- ▶ Eslovaquia

## RECUPERACIÓN

*“vuelta a 2010”*

- ▶ Austria
- ▶ Finlandia

- ▶ Polonia
- ▶ Dinamarca

## CONSOLIDACIÓN

*“tocando fondo”*

- ▶ Portugal

- ▶ **Francia**
- ▶ **R.Unido**
- ▶ Holanda

- ▶ **Italia**
- ▶ Hungría
- ▶ R.Checa

- ▶ Irlanda
- ▶ **España**

## EXPOSICIÓN AL CICLO

BAJA

MEDIA

ALTA

MUY ALTA

## TENDENCIA

## EXPANSIÓN

*“nuevos máximos”*

- ▶ Suiza
- ▶ Bélgica
- ▶ Alemania\*

- ▶ **Noruega**
- ▶ **Suecia**
- ▶ Eslovaquia

## RECUPERACIÓN

*“vuelta a 2010”*

- ▶ Austria
- ▶ **Finlandia**

- ▶ Polonia
- ▶ **Dinamarca**

## CONSOLIDACIÓN

*“tocando fondo”*

- ▶ Portugal

- ▶ Francia
- ▶ R.Unido
- ▶ Holanda

- ▶ Italia
- ▶ Hungría
- ▶ R.Checa

- ▶ Irlanda
- ▶ España

## EXPOSICIÓN AL CICLO

BAJA

MEDIA

ALTA

MUY ALTA

## TENDENCIA

## EXPANSIÓN

*“nuevos máximos”*

- ▶ Suiza
- ▶ Bélgica
- ▶ Alemania\*

- ▶ Noruega
- ▶ Suecia
- ▶ **Eslovaquia**

## RECUPERACIÓN

*“vuelta a 2010”*

- ▶ Austria
- ▶ Finlandia

- ▶ **Polonia**
- ▶ Dinamarca

## CONSOLIDACIÓN

*“tocando fondo”*

- ▶ Portugal

- ▶ Francia
- ▶ R.Unido
- ▶ Holanda

- ▶ Italia
- ▶ **Hungría**
- ▶ **R.Checa**

- ▶ Irlanda
- ▶ España

# **CONSTRUCCIÓN EN EUROPA**

previsión Euroconstruct 2014-16

**José Ramón Fontana**  
Servicio de Prospectiva del ITeC  
[jrfontana@itec.es](mailto:jrfontana@itec.es)

